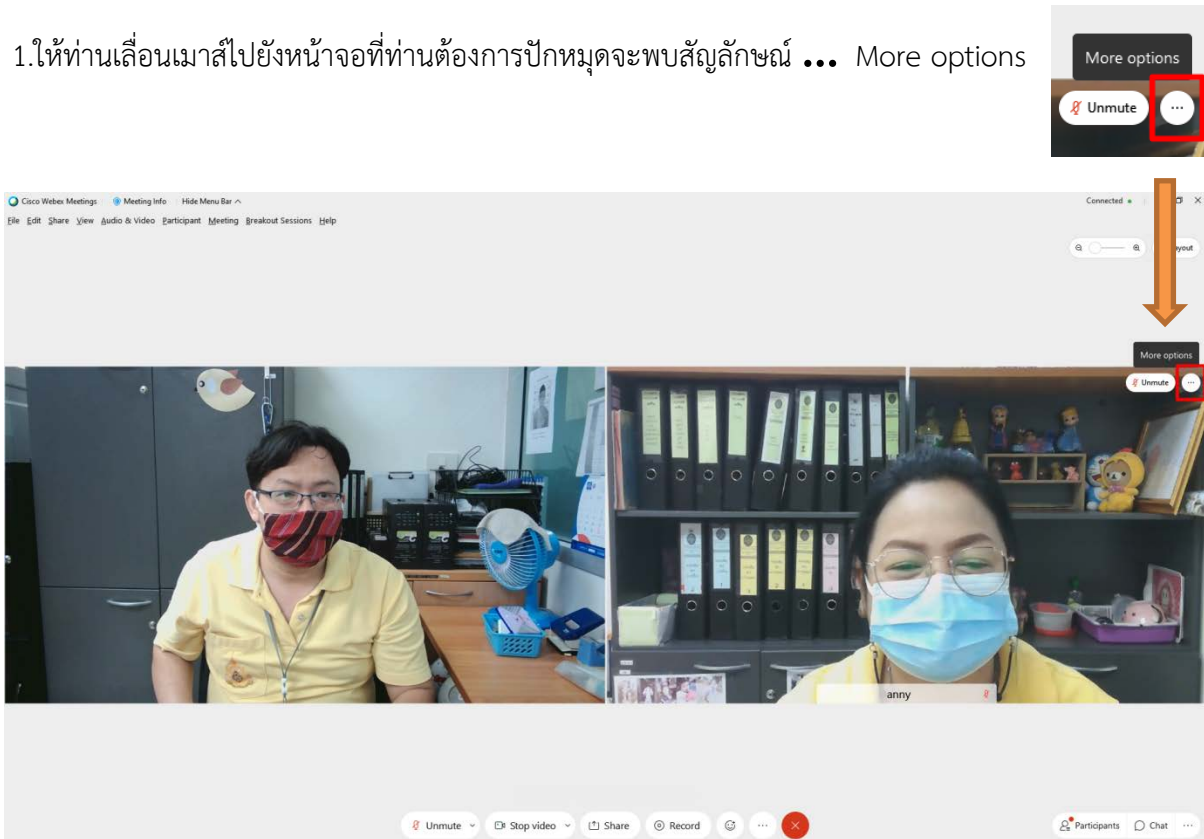


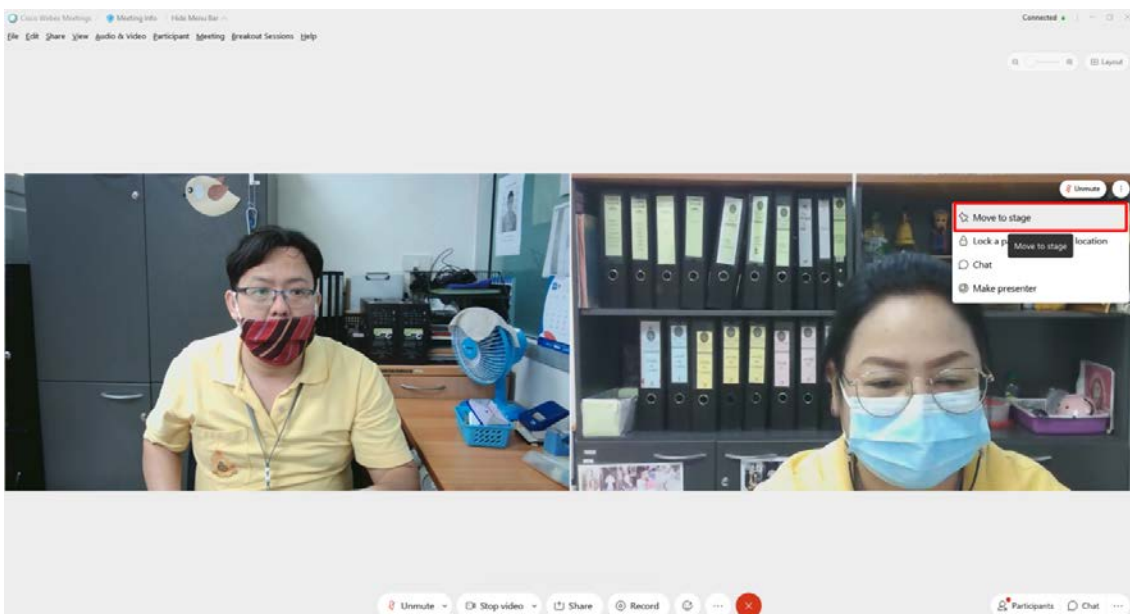
วิธีการปิดหน้าจอโปรแกรม Cisco Webex Meeting

วิธีการปิดหน้าจอเพื่อต้องการให้ตรงหน้าจอที่ท่านต้องการโดยไม่หายไปในช่วงการประชุมโปรแกรม Cisco Webex Meeting ผ่านเครื่องคอมพิวเตอร์ตั้งโต๊ะหรือโน้ตบุ๊ก

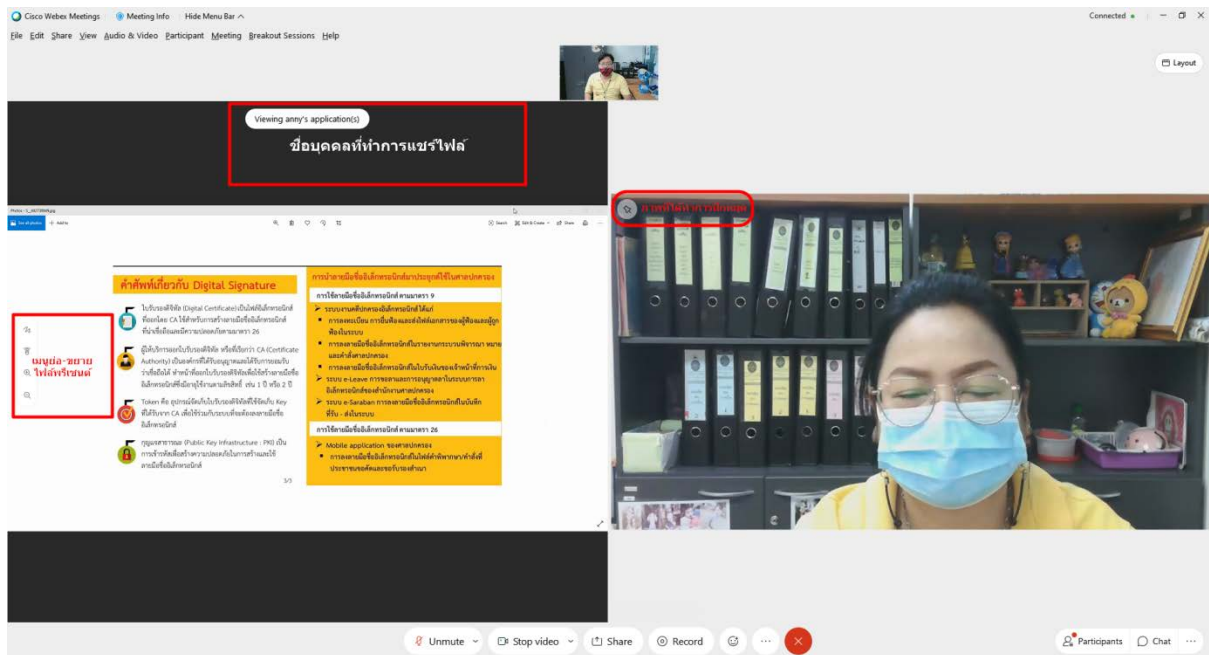
1.ให้ท่านเลื่อนเมาส์ไปยังหน้าจอที่ท่านต้องการปิดจะพบสัญลักษณ์ ... More options



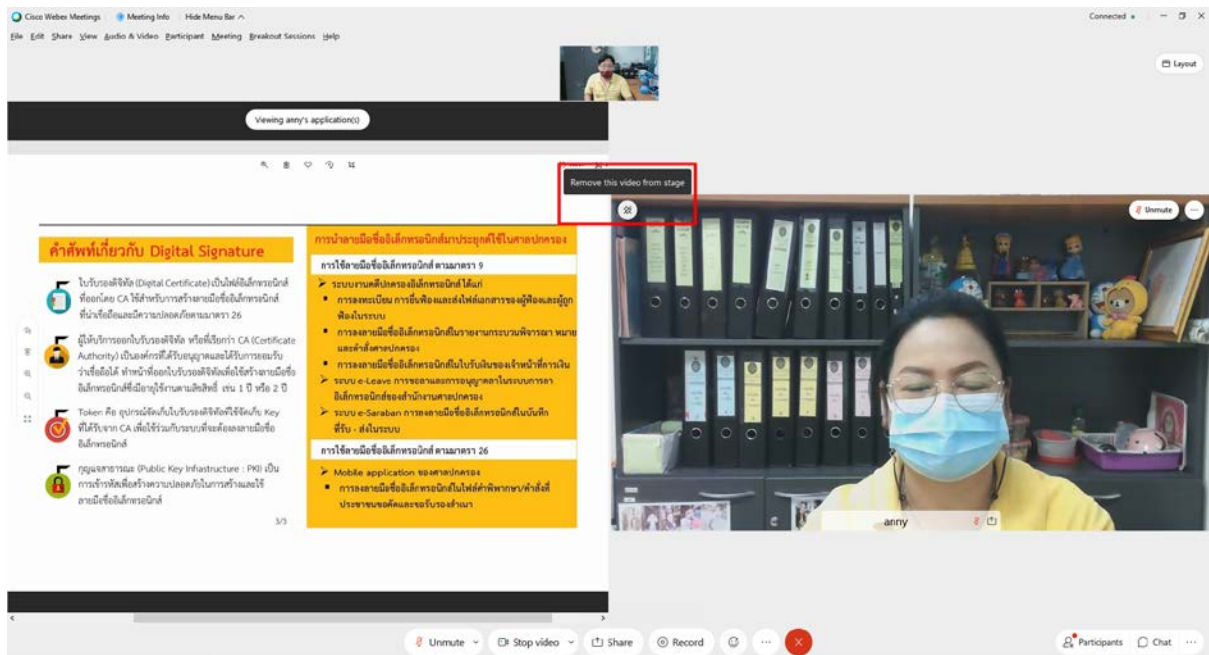
2.ให้เลือกข้อความรูปหมุด Move to stage



3.ผลที่ได้รับคือเมื่อมีการแชร์ไฟล์หรือผู้ประชุมท่านใดพูดหรือแชร์ไฟล์ฟรีเซนต์ หน้าจอบุคคลที่ท่านปักหมุด ภาพจะไม่หายไปดังภาพ



4.เมื่อท่านต้องการเลิกปักหมุดท่านสามารถยกเลิกการปักหมุด Remove this video from stage ได้ดังรูป



5.เมื่อท่านกดยกเลิกท่านสามารถปรับหน้าจอได้จาก Layout ตามแบบที่ท่านต้องการ

